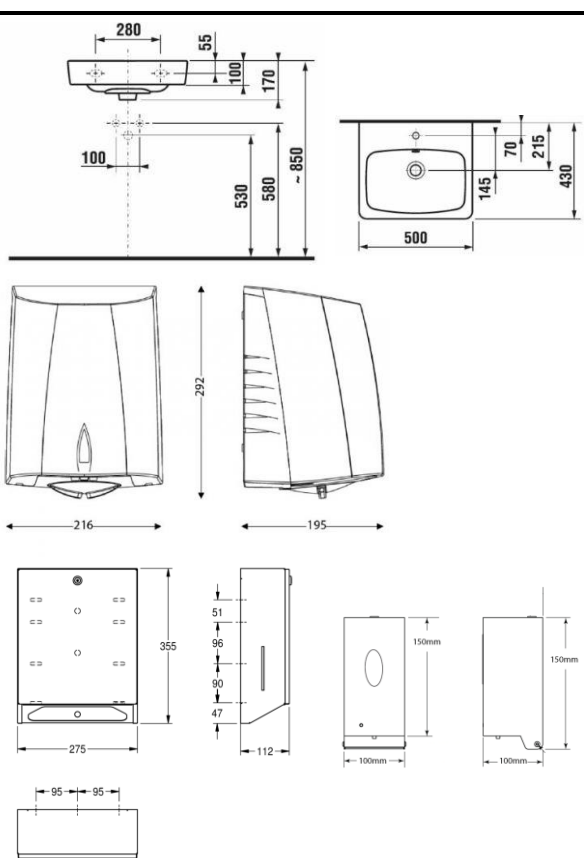
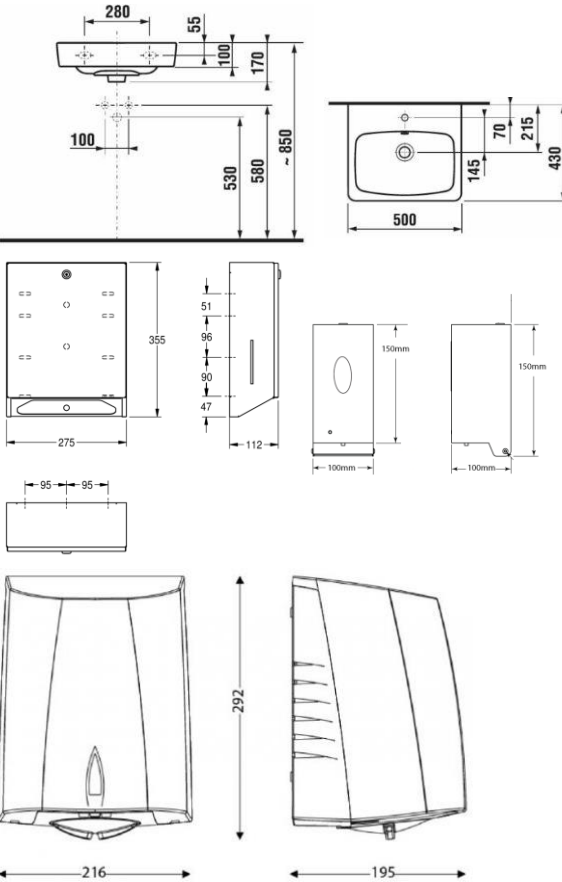
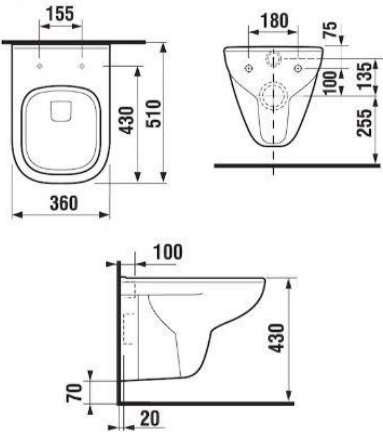
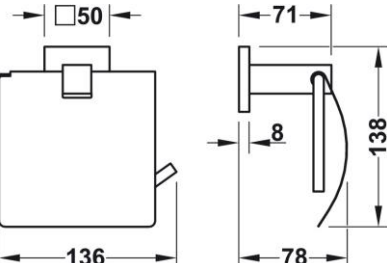
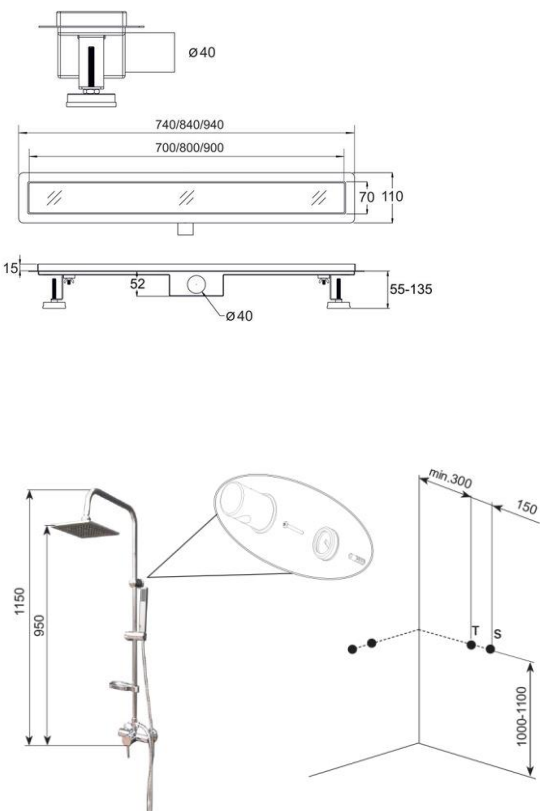
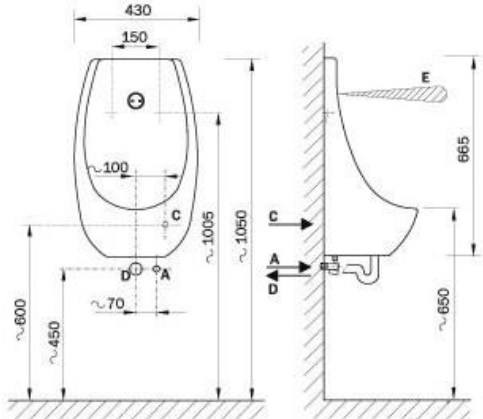


OZN.	POPIS PŘEDMĚTU	SCHÉMA PŘEDMĚTU	KUSŮ	BAREVNÁ ÚPRAVA PŘEDMĚTU	POZNÁMKA
1/ZP	<p>OMYVADLO ROZMĚR: 600x450x190 mm S PŘEPADEM S OTVOREM PRO BATERII SIFON UMYVADLOVÝ CHROMOVANÝ</p> <p>BATERIE UMYVADLOVÁ AUTOMATICKÁ, STOJÁNKOVÁ S VÝPUSTÍ SE SENZOREM VÝŠKA 123 mm VÝSKA VÝTOKU 54 mm S KERAMICKOU KARTUŠÍ S FLEXI HADICEMI</p> <p>ZRCADLO BEZRÁMOVÉ NÁSTĚNÉ SE ZÁVĚSEM ROZMĚR 400x600 mm</p> <p>DÁVKOVAČ MÝDLA ROZMĚR: 100x150x100 mm</p> <p>ZÁSOBNÍK NA PAPIROVÉ RUČNÍKY ROZMĚR: 275x355x112 mm</p> <p>AUTOMATICKÝ ELEKTRICKÝ VYSOUŠEČ RUKOU NÁSTĚNNÝ ROZMĚR: 220x300x200 mm</p>		2KS	<p>UMÝVADLO: KERAMIKA BÍLÁ</p> <p>SIFON: CHROMOVANÁ MOSAZ</p> <p>BATERIE: CHROMOVANÁ MOSAZ</p> <p>DÁVKOVAČ MÝDLA: NEREZAVĚJÍCÍ OCEL</p> <p>ZÁSOBNÍK NA PAPÍROVÉ RUČNÍKY: NEREZAVĚJÍCÍ OCEL</p> <p>AUTOMATICKÝ ELEKTRICKÝ VYSOUŠEČ RUKOU: PLASTOVÝ BÍLÁ</p>	NAPOJENÍ NA SILNOPROUD

2/ZP	<p>UMYVADLO ROZMĚR: 400x270x190 mm S PŘEPADEM S OTVOREM PRO BATERII SIFON UMYVADLOVÝ CHROMOVANÝ</p> <p>BATERIE UMÝVADLOVÁ AUTOMATICKÁ,STOJÁNKOVÁ S VÝPUSTÍ SE SENЗОREM VÝŠKA 123 mm VÝSKA VÝTOKU 54 mm S KERAMICKOU KARTUŠÍ S FLEXI HADICEMI</p> <p>ZRCADLO BEZRÁMOVÉ NÁSTĚNÉ SE ZÁVĚSEM ROZMĚR 400x600 mm</p> <p>DÁVKOVAČ MÝDLA ROZMĚR: 100x150x100 mm</p> <p>ZÁSOBNÍK NA PAPIROVÉ RUČNÍKY ROZMĚR: 275x355x112 mm</p>	 <p>The technical drawings include: a top view of the sink with dimensions 280mm width, 55mm depth, 100mm mounting hole spacing, 170mm total depth, 530mm and 580mm mounting hole spacing, and 100mm distance to the wall; a side view of the sink with dimensions 500mm width, 145mm depth, 70mm height, 215mm total height, and 430mm distance to the wall; a front view of the faucet with dimensions 275mm width, 355mm height, 51mm, 96mm, 90mm, and 47mm vertical segments, and 112mm depth; a side view of the faucet with dimensions 100mm width and 150mm height; a top view of the mirror with dimensions 95mm width and 95mm depth; a front view of the soap dispenser with dimensions 100mm width and 150mm height; and a front view of the paper towel holder with dimensions 216mm width and 292mm height, and a side view with dimensions 195mm width.</p>	1KS	<p>UMÝVADLO: KERAMIKA BÍLÁ SIFON: CHROMOVANÁ MOSAZ BATERIE: CHROMOVANÁ MOSAZ DÁVKOVAČ MÝDLA: NEREZAVĚJÍCÍ OCEL ZÁSOBNÍK NA PAPÍROVÉ RUČNÍKY: NEREZAVĚJÍCÍ OCEL</p>	NAPOJENÍ NA SILNOPROUD
------	---------------------------------------------------------------------------------------------------------------------------------------------------------------------------------------------------------------------------------------------------------------------------------------------------------------------------------------------------------------------------------------------------------------------------------------------------------------------------------------------------------------------------------	--------------------------------------------------------------------------------------------------------------------------------------------------------------------------------------------------------------------------------------------------------------------------------------------------------------------------------------------------------------------------------------------------------------------------------------------------------------------------------------------------------------------------------------------------------------------------------------------------------------------------------------------------------------------------------------------------------------------------------------------------------------------------------------------------------------------------------------------------------------------------------------------------------------------------------------------------------------	-----	----------------------------------------------------------------------------------------------------------------------------------------------------------------------------------------------------------------------	---------------------------

3/ZP	<p>WC MÍSA ZÁVĚSNÁ VČETNĚ ZÁVĚSNÉHO SYSTÉMU S NÁDRŽKOU A SPLACHOVÁNÍM SEDÁTKO S POMALÝM UZAVÍRÁNÍM ROZMĚR: 360x360x530 SPLACHOVÁNÍ: HLUBOKÉ ODPAD: VODOROVNÝ TVAR: OBLÝ</p> <p>DRŽÁK WC PAPÍRU ROZMĚR: 145x155 mm</p>	 	4KS	<p>MÍSA: SANITÁRNÍ KERAMIKA BÍLÁ SEDÁTKO: PLAST BÍLÁ DRŽÁK WC PAPÍRU: NEREZAVĚJÍCÍ OCEL</p>	
------	-------------------------------------------------------------------------------------------------------------------------------------------------------------------------------------------------------------------------------------------------------------------------------------------------------------------------------------------------------	-----------------------------------------------------------------------------------------------------------------------------------------------------------------------	-----	-------------------------------------------------------------------------------------------------------------------------------------------------	--

4/ZP	<p>SPRCHOVÁ SESTAVA ODTOKOVÝ ŽLAB ROZMĚR: 800x70x55-135 mm VÝŠKOVĚ STAVITELNÉ NOŽKY KONTROLOVATELNÝ SIFON VČETNĚ SIFONU PRO SPRCHOVÉ ŽLABY MIN. ODTOK 30L / min, S KRYTKOU</p> <p>SPRCHOVÁ BATERIE SPRCHOVÝ SYSTÉM S PÁKOVOU BATERÍ HLAVOVÁ A RUČNÍ SPRCHA</p> <p>SPRCHOVÁ ZÁVĚSOVÁ TYČ, SE ZÁVĚSEM</p>		1KS	<p>ŽLAB: NEREZAVĚNÍCÍ OCEL</p> <p>ROŠT KRYCÍ: NEREZAVĚNÍCÍ OCEL</p> <p>BATERIE: CHROMOVANÁ MOSAZ</p> <p>ZÁVĚSOVÁ TYČ: CHROMOVANÁ MOSAZ</p> <p>ZÁVĚS: NEPROMOKAVÁ LÁTKA</p>	
------	---------------------------------------------------------------------------------------------------------------------------------------------------------------------------------------------------------------------------------------------------------------------------------------------------------------------------------------------------------------------------	-------------------------------------------------------------------------------------	-----	-----------------------------------------------------------------------------------------------------------------------------------------------------------------------------------------------------	--

5/ZP	PISOÁR SNÍMACÍ HLAVICE S TRYSKOU ELEKTROMAGNETICKÝ VENTIL ROHOVÝ VENTIL S FILTREM SIFON PISOÁROVÝ CHROMOVANÝ		2KS	PISOÁR: KERAMIKA BÍLÁ SIFON: CHROMOVANÁ MOSAZ VENTIL: CHROMOVANÁ MOSAZ	NAPOJENÍ NA SILNOPROUD
------	---------------------------------------------------------------------------------------------------------------------------------	------------------------------------------------------------------------------------	-----	---------------------------------------------------------------------------------------	---------------------------